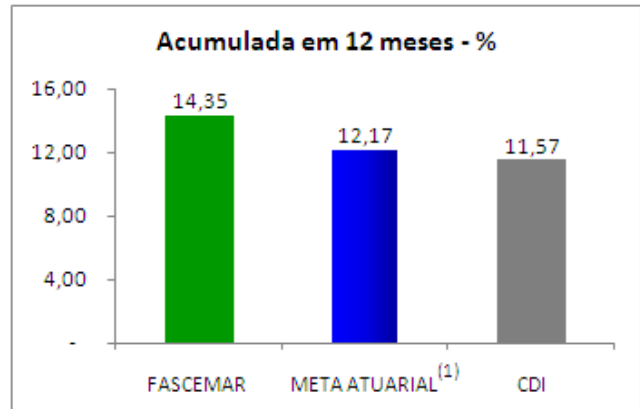
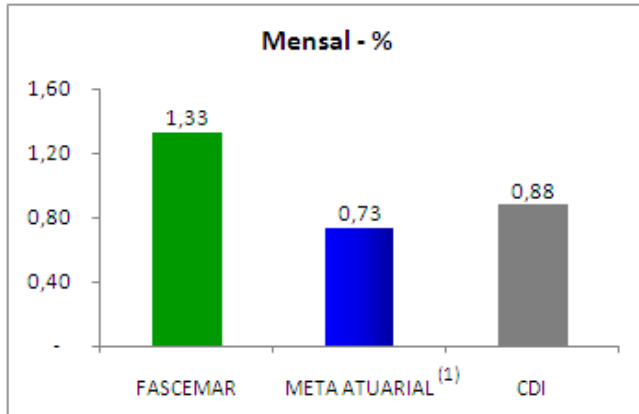


## Quantidade de Participantes:

Em outubro/2011, a FASCEMAR registrou um total de 1.934 participantes, sendo: 1.180 ativos, 739 assistidos e 15 autopatrocinados.

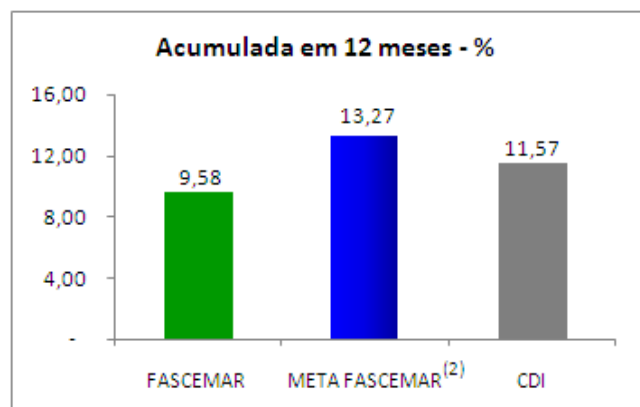
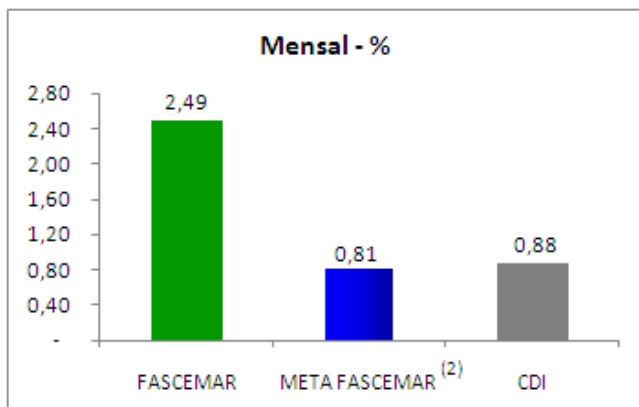
## Rentabilidade dos Planos:

### Plano de Benefícios Definido - PBD I



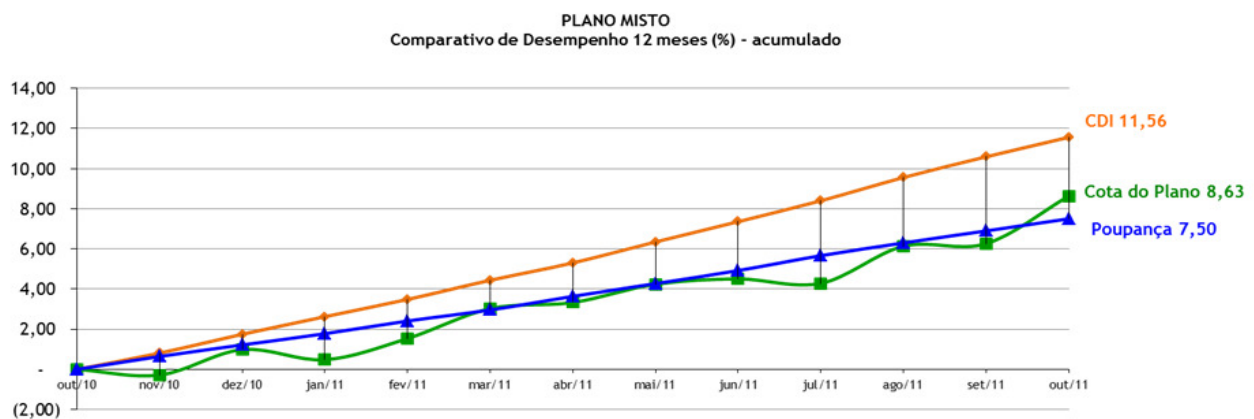
(1) Meta Atuarial - 5% + INPC

### Plano Misto de Benefícios - PMB I

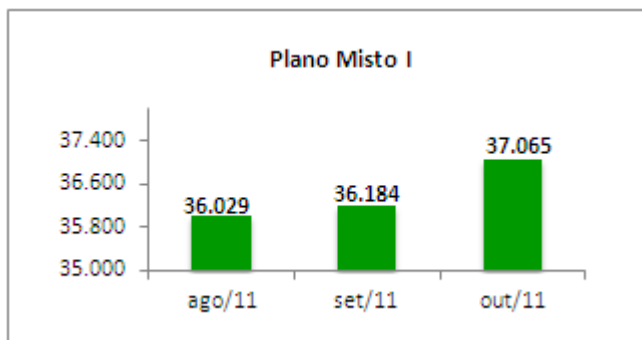
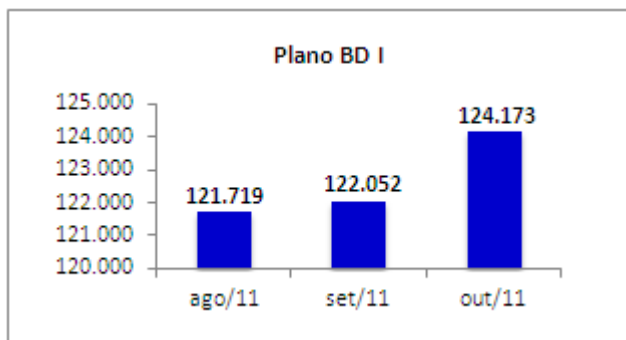


(2) Meta FASCEMAR - 6% + INPC

## Evolução da Cota do Plano Misto



## Evolução do Patrimônio R\$ MM



### Quadro de Evolução - Cota do Plano Misto em relação ao CDI, Poupança, INPC e Ibovespa

	Mai a Dez/2006	2007	2008	2009	2010	Jan a Out/11	Últimos 12 meses	Acumulado desde o início
Cota (*)	6,92%	12,34%	-3,94%	21,16%	10,09%	7,57%	8,63%	65,55%
CDI	9,39%	11,81%	12,39%	9,87%	9,76%	9,66%	11,56%	81,77%
Poupança	5,55%	7,71%	7,99%	6,72%	6,90%	6,21%	7,50%	48,87%
INPC	1,79%	5,16%	6,48%	4,11%	6,47%	4,94%	6,66%	32,58%
Ibovespa	10,18%	43,65%	-41,22%	82,64%	1,04%	-15,82%	-10,45%	44,53%

### Novos Participantes do Plano Misto de Benefícios I

Participantes	Patrocinadora
Adriano Cordeiro Ferreira	Cemar
Alex Camapum Sousa	Cemar
Antonio Diego Santos Abreu	Cemar
Ericson Jorge Torres Lopes	Cemar
Fabio Gomes de Araújo	Cemar
Gilberto de Moura Sousa	Cemar
José Roberto da Silva	Cemar
José Vicente da Silva Bastos	Cemar
Paulo W. Maranhão M. de Carvalho	Cemar
Tatiane Rodrigues de Araújo	Cemar
Vanessa Aragão Launé	Equatorial Soluções

PORTAL

EDUCAÇÃO PREVIDENCIÁRIA



### Quanto poupar afinal?

ECONOMIZAR 10% da renda para as necessidades futuras é um tradicional clichê em educação financeira pessoal. Nem sempre funciona, pois trata-se de uma média. É provável que um jovem de 20 anos que seguir essa regra por quatro décadas terá uma fortuna bem maior do que um sênior de 50 anos que fizer o mesmo por 20 anos.

Por esse motivo, consultores e educadores financeiros sugerem que o percentual da renda a poupar esteja entre 8% a 15% dos ganhos. A margem estatística é para compensar as diferentes necessidades e limitações de prazo.

Porém, toda média pressupõe uma simplificação extrema das variáveis envolvidas. A orientação padrão supõe que todos os trabalhadores que buscam sua independência financeira no futuro desejam trabalhar por cerca de 35 anos e investirão em produtos financeiros convencionais.

A reportagem completa deste assunto, você encontra no site [www.fascemar.org.br](http://www.fascemar.org.br). Vale a pena conferir.